



Application mobile

CIBTP & Moi

Le tutoriel



1 | CIBTP & Moi,
pour quoi faire ?



2 | Activez votre
Espace sécurisé



3 | Votre Espace sécurisé
est déjà activé





4 | Informations de
connexion perdues ?



Cliquez sur les flèches  pour passer d'une partie à l'autre

Pour bien naviguer dans cette présentation...

Cliquez sur les flèches   pour avancer ou reculer d'une diapositive



Sommaire

1

CIBTP & Moi, pour quoi faire ?

L'essentiel sur
cette application
et les services
qu'elle peut vous
apporter

2

Activez votre Espace sécurisé

Comment activer
facilement votre
Espace sécurisé
depuis l'application
CIBTP & Moi ?

3

Votre Espace sécurisé est déjà activé

Comment accéder
à votre Espace et
profiter de toutes
les fonctionnalités
de l'application ?

4

Informations de connexion perdues ?

Comment vous
reconnecter à
l'application CIBTP
& Moi en quelques
étapes



1 | CIBTP & Moi,
pour quoi faire ? 

2 | Activez votre
Espace sécurisé 

3 | Votre Espace sécurisé
est déjà activé 

4 | Informations de
connexion perdues ? 

1

**CIBTP & Moi,
pour quoi faire ?**



1 | CIBTP & Moi,
pour quoi faire ?



2 | Activez votre
Espace sécurisé



3 | Votre Espace sécurisé
est déjà activé



4 | Informations de
connexion perdues ?



CIBTP & Moi est votre application mobile dédiée à la gestion de vos congés.

Simple, rapide et accessible à tout moment.

Vous pouvez y activer votre Espace sécurisé en quelques clics, accéder à vos documents importants, consulter vos congés et vos paiements, directement depuis votre smartphone.

Prêt pour avoir la caisse CIBTP à portée de main ?

Laissez-vous guider !





Page d'accueil

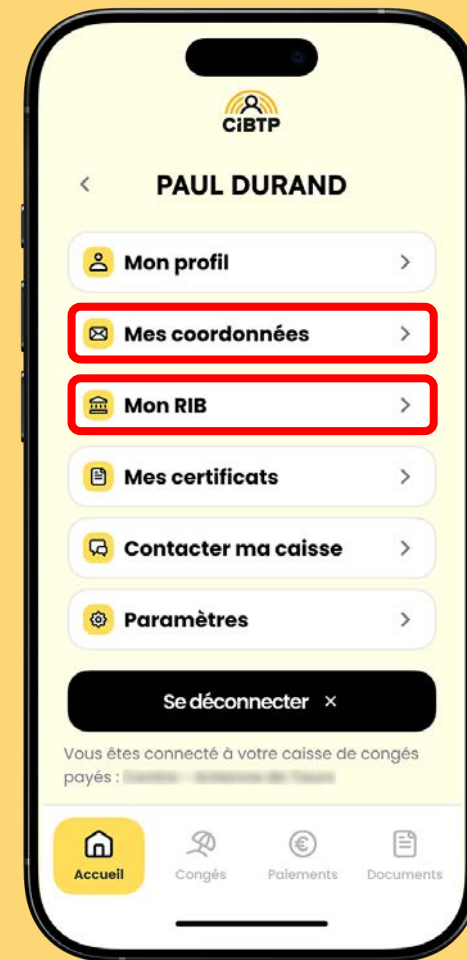
- Vous pouvez **contacter** votre caisse et accéder à votre **profil**
- Sur votre page d'accueil, consultez vos **congés restants**, votre **dernier congé enregistré** et votre **dernier virement**.





Mon profil

- Sur votre profil, il vous est possible de **modifier vos coordonnées** (adresse, téléphone, RIB...).





Mes congés

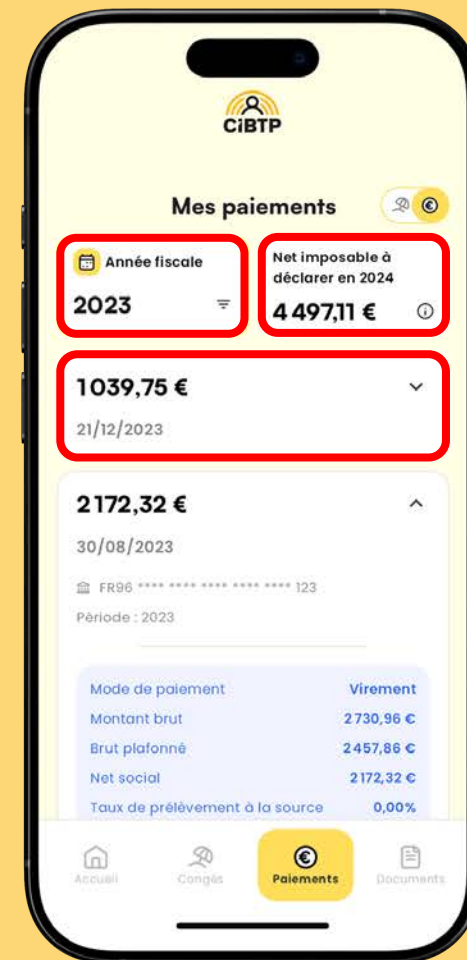
- Naviguez facilement et rapidement de la vue **Mes congés** à la vue **Mes paiements**.
- Accédez à l'ensemble de vos certificats.





Mes paiements

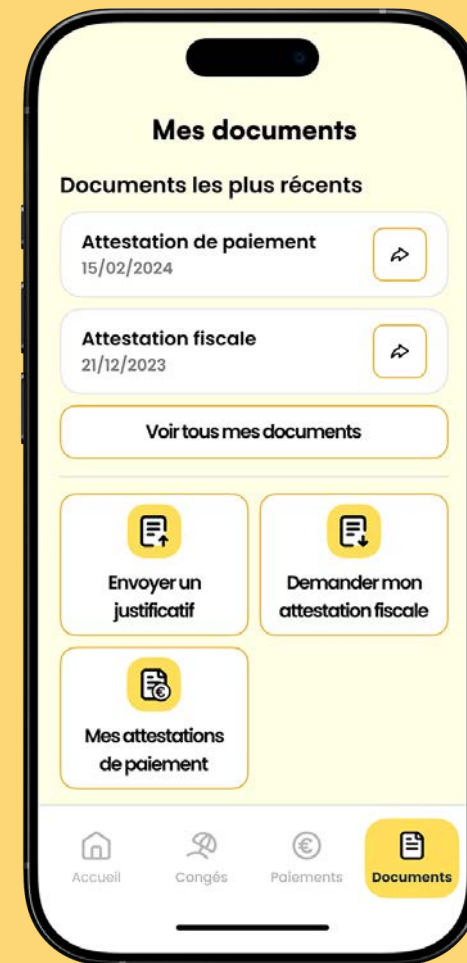
- Accédez à votre **net imposable** et à **l'ensemble de vos paiements**.





Mes documents

- Consultez l'ensemble de **vos documents**, demandez **votre attestation fiscale**.





Envoi de justificatif

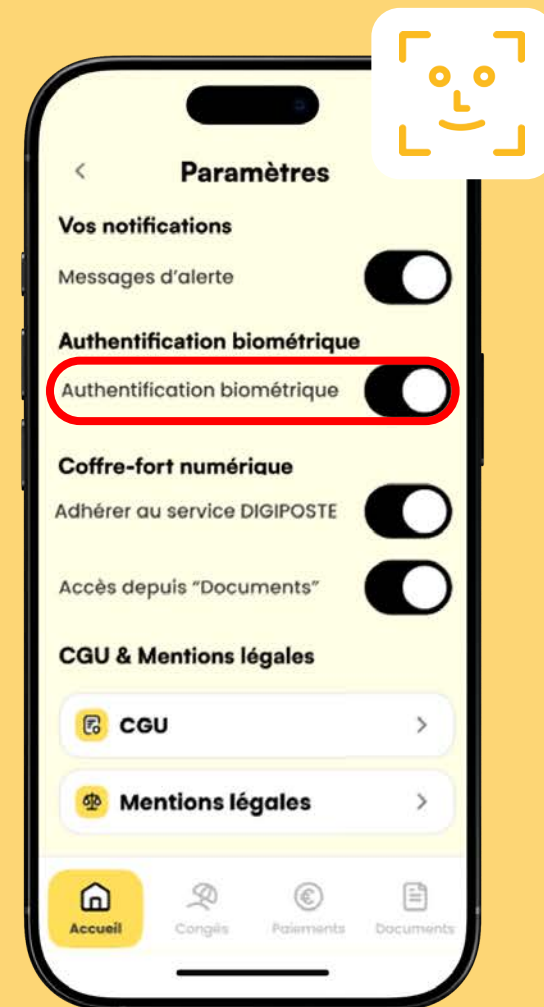
- Envoyez vos justificatifs **directement** depuis votre application.





L'authentification biométrique

- L'authentification biométrique (Face ID et Touch ID) est disponible sur CIBTP & Moi.
- Pensez à l'**activer** dans vos paramètres !



1 | CIBTP & Moi,
pour quoi faire ? 

2 | Activez votre
Espace sécurisé 

3 | Votre Espace sécurisé
est déjà activé 

4 | Informations de
connexion perdues ? 

2

Activez votre Espace sécurisé



Votre compte sur l'Espace sécurisé est déjà activé ?

Dans ce cas, rendez-vous directement à la partie 3 de cette présentation pour vous connecter.





Votre Identifiant CIBTP

- Pour la création de votre Espace sécurisé, munissez-vous de **votre Identifiant CIBTP à 8 chiffres**, indiqué sur votre Courrier de bienvenue ou tout document transmis par votre caisse.



Références à rappeler : xxxxxxxx-xx
Votre identifiant CIBTP :

Pour nous contacter :
Votre espace dédié sur Cibtp-xxxxxxxx-xx
Service : Relation Congés Intempéries
Téléphone : 03 83 93 43 43



Vous ne retrouvez pas votre Identifiant CIBTP ?

Votre employeur peut obtenir cette information dans son Espace sécurisé. Vous pouvez également contacter votre caisse par téléphone au 03 83 93 43 43 pour recevoir à nouveau votre Identifiant CIBTP par courrier.

Rendez-vous dans la partie 4 de cette présentation pour la marche à suivre.



1 | CIBTP & Moi,
pour quoi faire ?



2 | Activez votre
Espace sécurisé



3 | Votre Espace sécurisé
est déjà activé



4 | Informations de
connexion perdues ?



Téléchargez l'application CIBTP & Moi





Une fois que l'application est téléchargée sur votre mobile

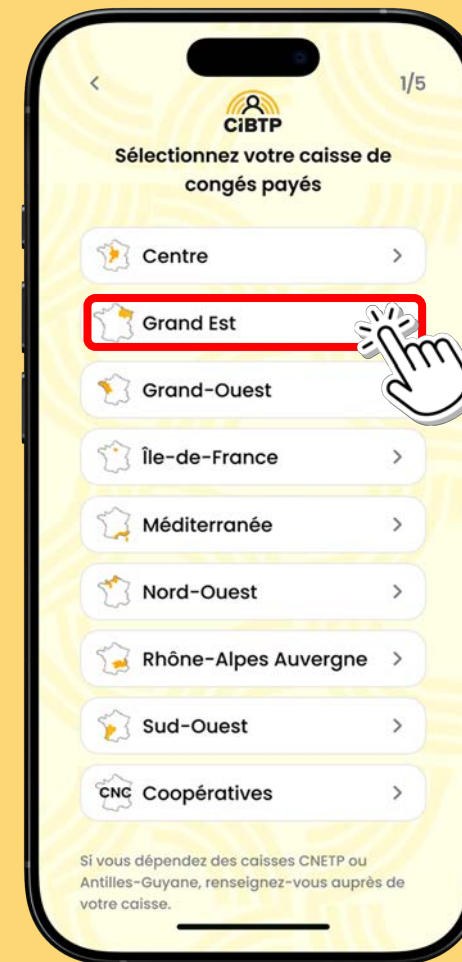
- Cliquez sur **Créer mon Espace sécurisé**
- L'application est accessible en quatre langues : français, anglais, portugais et roumain





Sélectionnez la caisse à laquelle votre employeur est affilié

- Pour rappel la caisse CIBTP du Grand Est comprend les départements : Ain (01), Aisne (02), Ardennes (08), Aube (10), Bas-Rhin (67), Côte-d'Or (21), Doubs (25), Haute-Marne (52), Haut-Rhin (68), Haute-Saône (70), Jura (39), Marne (51), Meurthe-et-Moselle (54), Meuse (55), Moselle (57), Saône-et-Loire (71), Territoire-de-Belfort (90), Vosges (88).





Renseignez vos informations pour créer votre compte

- Indispensable : renseigner votre **Identifiant CIBTP**, disponible sur votre Courrier de bienvenue ou tout document reçu de la caisse CIBTP.
- Une fois vos informations vérifiées, cliquez sur

Continuer

*Les champs marqués d'un * sont obligatoires.
Le champ **Nom d'usage** est facultatif.*

Smartphone screen showing the account creation form. The form includes the following fields:

- Votre caisse (CIBTP logo)
- Renseignez vos informations pour créer votre compte.
- Nom de naissance *
- Nom d'usage
- Prénom(s) *
- Date de naissance *
- Civilité *
- Identifiant CIBTP *
- Continuer button (highlighted with a red box and a hand icon pointing to it)

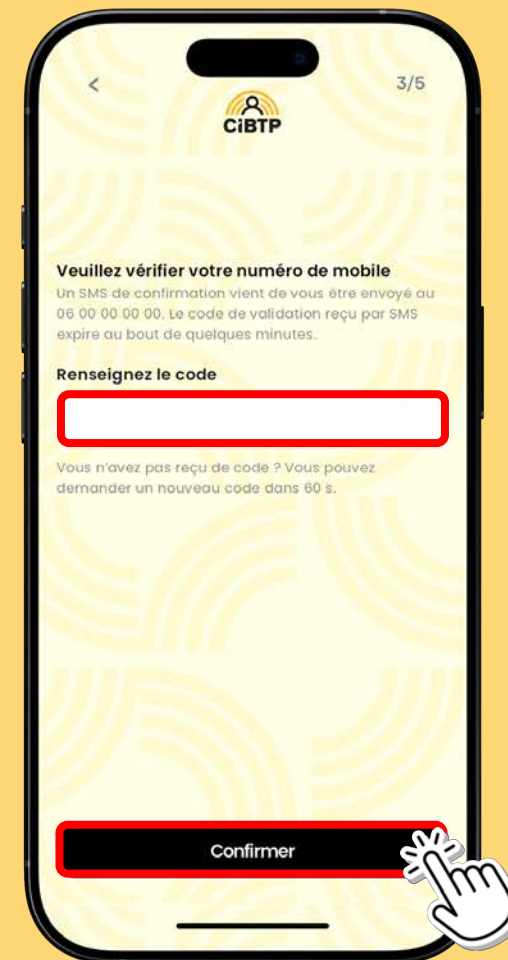




Vérifiez votre numéro de téléphone

- Saisissez le code de vérification de votre numéro de téléphone reçu par SMS puis cliquez sur

Confirmer





Confirmez vos informations de connexion

- Votre adresse de courriel et le mot de passe que vous aurez choisi.
- Puis cliquez sur

Continuer

4/5

CIBTP

Informations de connexion :

Votre courriel

nom@exemple.fr

Votre mot de passe

Votre mot de passe contient de 8 à 20 caractères parmi lesquels au moins une lettre minuscule, une lettre majuscule, un chiffre et un caractère spécial.

Confirmation de votre mot de passe

Continuer





Consultez vos courriels reçus

- Validez votre Espace sécurisé en cliquant sur le lien présent dans le courriel reçu de CIBTP

De : CIBTP
Date : jeu. 6 juin 2024 à 19:13
Objet : Mon espace CIBTP : Valider mon adresse électronique
À : < >

Mon espace CIBTP : Valider mon adresse électronique
Bonjour,
Pour utiliser votre espace sécurisé, vous devez valider votre adresse ci-dessous :
[Cliquez ICI pour valider mon adresse électronique](#)
Cordialement,
Votre caisse CIBTP

- puis cliquez sur

Revenir à l'écran de connexion



1 | CIBTP & Moi,
pour quoi faire ?



2 | Activez votre
Espace sécurisé



3 | Votre Espace sécurisé
est déjà activé



4 | Informations de
connexion perdues ?



3

**Votre Espace sécurisé
est déjà activé**





Une fois que l'application est téléchargée sur votre mobile

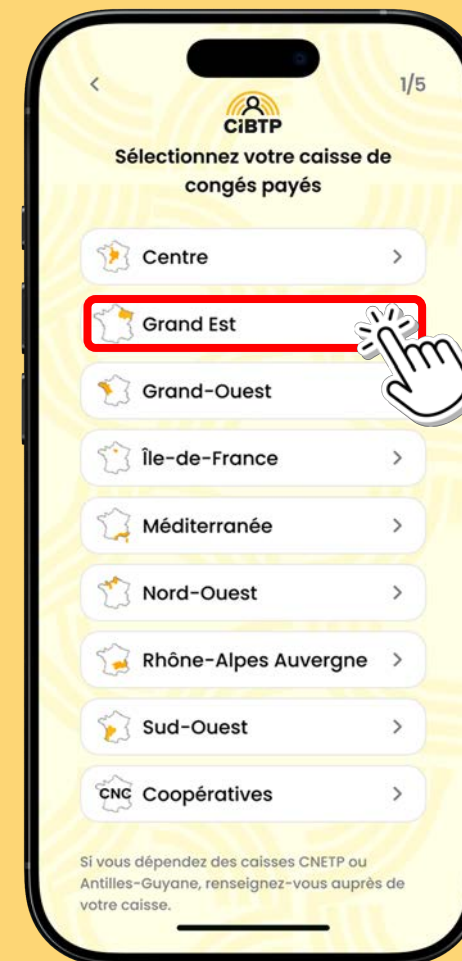
- Cliquez sur **Se connecter**
- L'application est accessible en quatre langues : français, anglais, portugais et roumain





Sélectionnez la caisse à laquelle votre employeur est affilié

- **Pour rappel la caisse CIBTP du Grand Est comprend les départements :** Ain (01), Aisne (02), Ardennes (08), Aube (10), Bas-Rhin (67), Côte-d'Or (21), Doubs (25), Haute-Marne (52), Haut-Rhin (68), Haute-Saône (70), Jura (39), Marne (51), Meurthe-et-Moselle (54), Meuse (55), Moselle (57), Saône-et-Loire (71), Territoire-de-Belfort (90), Vosges (88).





Saisissez les informations de connexion habituelles

- Il s'agit du courriel et du mot de passe que vous utilisez pour vous connecter habituellement à votre Espace sécurisé.

- Cliquez ensuite sur

Se connecter



Informations de connexion perdues ?

Rendez-vous dans la partie 4 de cette présentation pour la marche à suivre.





Acceptez les conditions générales d'utilisation

- Cliquez sur **Continuer**
- Vous êtes maintenant prêts à utiliser votre application mobile **CIBTP & Moi !**



1 | CIBTP & Moi,
pour quoi faire ?



2 | Activez votre
Espace sécurisé



3 | Votre Espace sécurisé
est déjà activé



4 | Informations de
connexion perdues ?



4

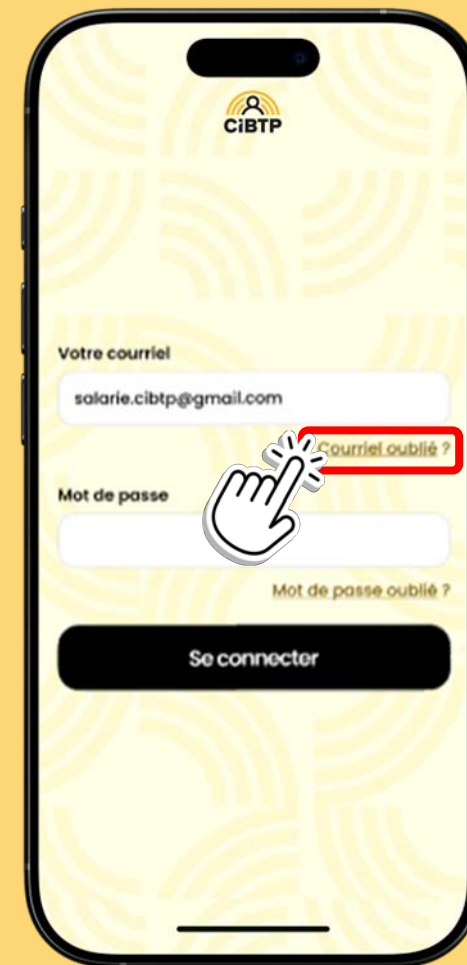
Informations de connexion perdues ?





Vous avez oublié votre courriel ?

- Cliquez sur **Courriel oublié ?**





Vous avez oublié votre courriel ?

- Remplissez ce formulaire.
- Après vérification de votre saisie, cliquez sur

Continuer

Vous ne retrouvez pas votre Identifiant CIBTP ?

Votre Identifiant CIBTP à 8 chiffres est indiqué sur votre courrier de bienvenue ou tout document transmis par votre caisse.

Votre employeur peut obtenir cette information dans son Espace sécurisé.

Vous pouvez également contacter votre caisse par téléphone au 03 83 93 43 43 pour recevoir à nouveau votre Identifiant CIBTP par courrier ou courriel.

The image shows a smartphone screen with the CIBTP logo at the top. Below the logo, it says "Votre caisse :". The main heading is "Renseignez vos informations pour récupérer votre courriel." The form contains the following fields:

- Nom de naissance*: DURAND
- Nom d'usage: (empty)
- Prénom(s)*: Paul
- Date de naissance*: 23/12/1994
- Civilité*: Masculin (with a dropdown arrow)
- Identifiant CIBTP*: 15528

At the bottom of the form, there is a black button with the text "Continuer" in white. A hand icon is shown pointing at this button.





Vous avez oublié votre mot de passe ?

- Cliquez sur **Mot de passe oublié ?**
- Un courriel vous sera envoyé avec un lien pour modifier votre mot de passe.
- **Cliquez sur le lien et modifiez votre mot de passe.**
- Revenez sur l'application mobile et cliquez sur

Se connecter



