

SERVICES EN LIGNE

NOUVEL ESPACE SÉCURISÉ

NOVEMBRE 2020



JANVIER 2021

Du nouveau pour vos démarches sur Cibtp-grandest.fr



PC/MAC - TABLETTE - PORTABLE



**DÉCLARATIONS,
PAIEMENTS
ET PLANIFICATION
DES CONGÉS FACILITÉS**



**TÉLÉCHARGEMENT
RAPIDE D'ATTESTATIONS
DE MISE À JOUR
AUTHENTIFIABLES**



**STOCKAGE
DES DONNÉES DE
VOTRE DOSSIER
EN LIGNE SÉCURISÉ**

**DATES
À RETENIR >>>**

14 DÉCEMBRE 2020
Date limite d'enregistrement
de dates de congés

17 DÉCEMBRE 2020
Fermeture de l'Espace sécurisé

7 JANVIER 2021
Ouverture du nouvel
Espace sécurisé

FIN JANVIER 2021
Reprise des paiements des congés

ADHÉRENT

Comment se connecter la première fois ?

ACCÈS DIRECT DEPUIS LE SITE INTERNET DE LA CAISSE À PARTIR DU 7 JANVIER 2021

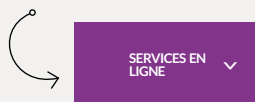
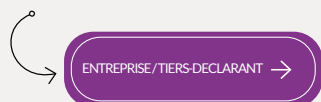


1

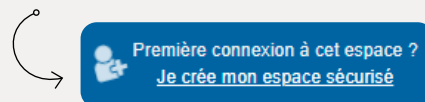


2

SUR LE SITE DE LA CAISSE, CLIQUEZ SUR LE BOUTON : **ENTREPRISE / TIERS-DECLARANT** OU SÉLECTIONNEZ « ESPACE SÉCURISÉ ENTREPRISE » DANS LE MENU :



SUR LA PAGE DE CONNEXION À L'ESPACE SÉCURISÉ, CLIQUEZ SUR LE BANDEAU BLEU :



Quelques étapes simples pour la création de votre Espace sécurisé

1 Munissez-vous des deux courriers que vous aurez reçus début janvier

Ils contiennent l'**IDENTIFIANT** et le **CODE CONFIDENTIEL** provisoires qui vous permettront de créer votre Espace sécurisé.

2 Laissez-vous guider !

Après quelques questions, vous aurez à saisir votre numéro SIRET ainsi que l'identifiant et le code confidentiel indiqués sur vos courriers.

Puis, vous serez invité à :

- indiquer et valider l'adresse de courriel qui vous servira dorénavant d'identifiant,
- choisir un nouveau mot de passe.

En cliquant sur le lien qui vous sera envoyé par courriel, vous confirmerez la création de votre Espace sécurisé.

VOUS DÉLÉGUEZ À UN CABINET COMPTABLE ? NE TARDEZ PAS !

Si vous confiez la gestion de vos démarches CIBTP à un cabinet comptable, son habilitation ne sera plus valable et devra impérativement être renouvelée.

Une fois connecté au nouvel Espace sécurisé, rendez-vous dans le menu « **Gérer mon compte utilisateur et les droits d'accès** »

Sélectionnez « **Gérer les droits d'accès** » puis cliquez sur le bouton

Déléguer à mon cabinet comptable

Besoin d'aide ?

Informations et guides d'utilisation disponibles sur le site de la caisse dans la rubrique **SERVICES EN LIGNE > INFORMATIONS PRATIQUES**

CIRCONSCRIPTION

Aisne, Ardennes, Aube, Bas-Rhin, Côte d'Or, Doubs, Haute-Marne, Haut-Rhin, Haute-Saône, Jura, l'Ain, Marne, Meurthe et Moselle, Meuse, Moselle, Saône et Loire, Territoire de Belfort, Vosges

NOS SITES :

Mâcon, Metz, Mulhouse
Nancy, Reims, Strasbourg

Toutes nos coordonnées sur Cibtp-grandest.fr